

جدول تولیدات و طرح های علمی و پژوهشی دانشگاه علوم پزشکی فسا

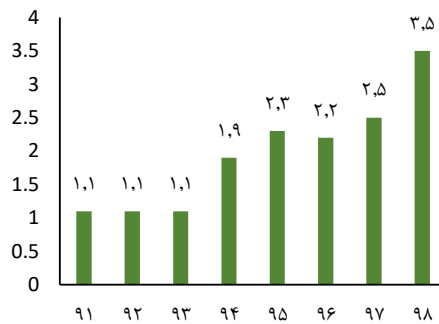
| ۱۳۹۸ | ۱۳۹۷ | ۱۳۹۶ | ۱۳۹۵ | تعداد تولیدات و طرح های تحقیقاتی |
|------|------|------|------|---|
| ۱۸۶ | ۱۹۴ | ۱۴۶ | ۱۱۶ | تصویب شده |
| ۳۲۰ | ۲۰۶ | ۱۹۰ | ۱۷۱ | در دست اجرا |
| ۱۲ | ۱۲ | ۱۱ | ۰ | تعداد طرح های بنیادی |
| ۱۰۵ | ۸۷ | ۷۵ | ۷۳ | تعداد طرح های بنیادی - کاربردی |
| ۸ | ۱ | ۰ | ۰ | تعداد طرح های چند مرکزی داخلی |
| ۰ | ۰ | ۰ | ۰ | تعداد طرح های چند مرکزی خارجی |
| ۱۳۴ | ۱۱۲ | ۹۲ | | تعداد طرح های در راستای اولویت |
| ۶۹ | ۸۴ | ۶۰ | ۴۳ | تعداد طرح های کاربردی |
| ۲۴ | ۴۳ | ۲۶ | ۳۶ | پایان یافته |
| ۰ | ۰ | ۰ | ۰ | متوقف |
| ۳۴۴ | ۲۴۹ | ۲۱۶ | ۲۰۷ | کل طرح های تحقیقاتی |
| ۳۰ | ۲۵ | ۲۰ | ۵۵ | تعداد مقالات در مجلات داخلی ایندکس شده |
| ۰ | ۰ | ۰ | ۰ | تعداد مقالات در مجلات داخلی ایندکس نشده |
| ۱۵۷ | ۱۰۷ | ۱۳۳ | ۱۰۴ | تعداد مقالات در مجلات خارجی اندکس شده |
| ۰ | ۰ | ۰ | ۰ | تعداد مقالات در مجلات خارجی اندکس نشده |
| ۳۹ | ۲۲ | ۲۳ | ۴۷ | تعداد مقاله های همایش های داخلی |
| ۱ | ۰ | ۰ | ۱ | تعداد مقاله های همایش های خارجی |
| ۳ ❖ | ۲ | ۴ | ۵ | اختراعات |
| ۸ | ۲ | ۵ | ۶ | تعداد کتاب های منتشره |

✓ نسبت کل طرح های تحقیقاتی به اعضای هیات علمی سال ۹۸ ۳/۵۴
 ✓ نسبت طرح های تحقیقاتی مصوب به اعضای هیات علمی سال ۹۸ ۱.۹۱

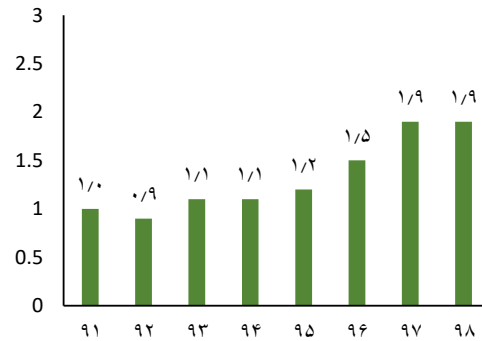
اختراعات سال ۹۸:

- ❖ مرکب جهت استفاده بر روی میز آزمایشگاه و هود آزمایشگاهی
- ❖ کیت تشخیص انگل لیشمانیا گونه اینفانتوم بر مبنای روش تکثیر هم دمایی به واسطه ی حلقه با استفاده از پرایمرهای اختصاصی
- ❖ کیت تشخیص لیشمانیا ماژور با استفاده از روش Nested-LAMP

نمودار نسبت کل طرح تحقیقاتی به اعضای هیات علمی از سال ۹۸ تا ۹۱

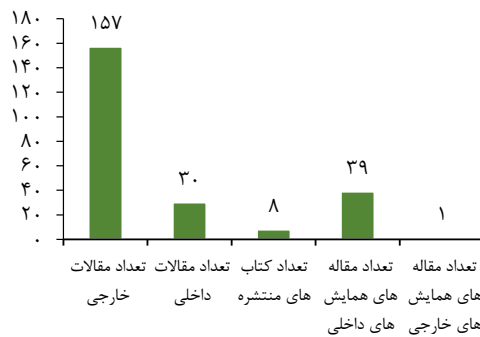


نمودار نسبت طرح تحقیقاتی مصوب به اعضای هیات علمی از سال ۹۸ تا ۹۱



این نمودارها نشان می دهد که از سال ۹۸ تا ۹۱ نسبت طرح تحقیقاتی به اعضای هیات علمی رو به افزایش است.

نمودار تولیدات علمی دانشگاه در سال ۱۳۹۸



نمودار طرح های تحقیقاتی دانشگاه بر حسب نوع طرح در سال ۱۳۹۸

